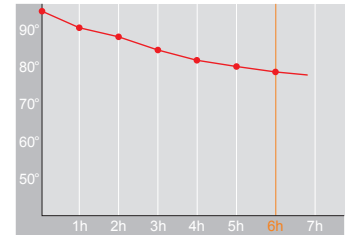



Produktdatenblatt · Data-Sheet

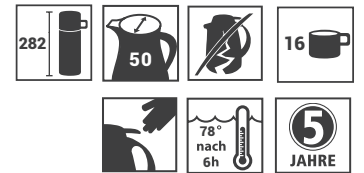


ENDURO PUSH 2,0 l
2016



Restwärme in °C nach 6 h · Heat retention in °C after 6 h

 Edelstahl · stainless steel



Inhalt · Size	2,0 l
Höhe inkl. Deckel · Height incl. lid	282 mm
Höhe ohne Deckel · Height w/o lid	268 mm
Durchmesser Einfüllöffnung · Diameter opening	50 mm
Durchmesser Boden · Diameter bottom	136 mm
Kannengewicht (netto) · Weight jug (net)	755 g
Kannengewicht mit Einzelkarton · Weight jug with single box	894 g
Maße Einzelkarton L x B x H · Dimensions single box l x w x h	151 x 150 x 295 mm
Material · Material	Edelstahl · stainless steel
Garantie auf Warmhaltung · Guarantee for heat retention	5 Jahre · 5 years
Spülmaschinenfest · Dishwasher-proof	nein · no
Bruchsicher · Shock resistant	ja · yes
Bedruckung 1-farbig · Imprint 1-colour	ja · yes
Bedruckung 4-farbig · Imprint 4-colour	nein · no
Gravur · Engraving	ja · yes
Tassenanzahl · Cups	16
Restwärme °C nach 6 h · Heat retention °C after 6 h	78
Einhandbedienung · Single hand using	ja · yes
Isoliereinsatz · Insulating insert	Edelstahl · stainless steel
Sonstiges · Other	